

ENGATE FLEXÍVEL

PREDIAL >> ACESSÓRIOS >> ENGATE FLEXÍVEL



1 APRESENTAÇÃO DO PRODUTO

1.1 FUNÇÃO

O engate liga os aparelhos sanitários aos ramais e sub-ramais de alimentação de água quente e fria.

1.2 APLICAÇÃO

Utilizado das ligações hidráulicas, em pias e bidês, de água quente e fria pressurizada.

2 CARACTERÍSTICAS TÉCNICAS

Malha em aço inox 304;
Tubo em EPDM;
Pressão de trabalho: 10 Kgf/cm²;
Rosca no Padrão BSP 1/2";
Temperatura máxima de trabalho: 90° C;
Comprimentos: 20, 30, 40, 50 e 60cm;
Acompanha canopla de acabamento.

2.1 NORMAS DE REFERÊNCIA

NBR14878 – Ligações flexíveis para aparelhos hidráulicos sanitários.

3 BENEFÍCIOS

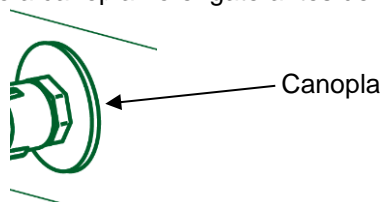
Não oxida;
Flexível, portanto ele se molda de acordo com a sua necessidade;
Aparência moderna possibilitando assim o uso de maneira aparente;
Suporta temperaturas de até 90°C.

4 INSTRUÇÕES

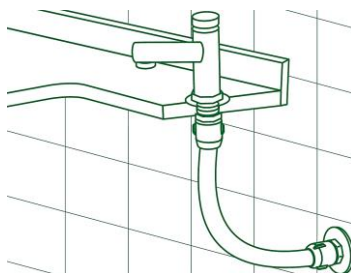
4.1 MONTAGEM

1° Passe fita veda-rosca somente na extremidade que tem rosca externa (Macho);

2° Rosqueie o engate na conexão posicionando a canopla no engate antes de fixar a rosca;



3° Rosqueie a outra ponta do engate na torneira, não utilize fita veda rosca no terminal, pois a vedação é feita de topo.



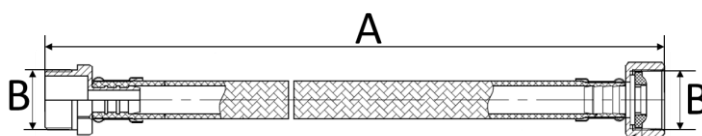
4.2 TRANSPORTE E ARMAZENAGEM

Armazenar o produto em sua embalagem original em local ventilado e livre de intempéries e exposição direta do sol até a utilização. Nas operações de carga e descarga deve-se evitar choques, batidas e atrito das embalagens para prevenir quebras e/ou rachaduras que danifiquem o produto.

5 ITENS DA LINHA

ENGATE FLEXÍVEL CROMADO

Código	Descrição do Produto	Unidade de Remessa	Peso unitário (g)	EAN unitário	EAN embalagem
98029	ENGATE CR FLEX 1/2X20CM	10	103,5	7891960874502	7891960873680
98030	ENGATE CR FLEX 1/2X30CM	10	119,0	7891960874496	7891960873673
98031	ENGATE CR FLEX 1/2X40CM	10	133,0	7891960874489	7891960873666
98032	ENGATE CR FLEX 1/2X50CM	10	149,0	7891960874472	7891960873659
98033	ENGATE CR FLEX 1/2X60CM	10	165,0	7891960874465	7891960873642



COMPRIMENTO	A	B
1/2X20cm	200	1/2
1/2X30cm	300	1/2
1/2X40cm	400	1/2
1/2X50cm	500	1/2
1/2X60cm	600	1/2

* medidas aproximadas em milímetros (mm)